
 <p>ESE CARMEN EMILIA OSPINA Salud, bienestar y dignidad</p>	<p>DOCUMENTO DE APOYO INDICE DE PLACA BACTERIANA VISIBLE</p>				
<p>PROCESO: GESTIÓN EN CONSULTA EXTERNA</p>	<p>CODIGO: SA-S2-D20</p>	<p>VIGENCIA: 15/09/2025</p>	<p>V4</p>	<p>PÁGINA 1 de 4</p>	

ÍNDICE DE PLACA BACTERIANA VISIBLE (SILNESS & LÖE MODIFICADO)

Este índice pretende valorar la presencia de placa bacteriana. Es el mismo índice indicado en la valoración de índice de placa de la Guía de Enfermedad Periodontal. Algunos puntos importantes a tener en cuenta en el uso de este índice son:



- Está basado en el grosor de placa bacteriana y esto se relaciona con el tiempo que la placa ha permanecido en las superficies dentales sin ser removida.
- Para este índice NO se utiliza revelador de placa.
- Observe la presencia de placa bacteriana según su grosor sobre la superficie.
- Utilice los dientes índices: 11 ó 51, 23 ó 63, 44 ó 84 y los cuatro últimos molares presentes en cada cuadrante, consignando cual es en cada caso.
- Observe las superficies Vestibular, Lingual/Palatino, Mesial, Distal y en dientes posteriores además, Oclusal.
- Si en la superficie dental examinada existe evidencia de placa gruesa – aquella que es fácilmente notoria por ser de espesor considerable, o si al aplicar aire y/ o pasar una sonda suavemente evidencia placa delgada: marque el código “1”; si no hay placa: marque el código “0” - Si tiene dientes primarios, consigne el correspondiente - Si no está presente algún diente, examine el diente vecino hacia distal y si no hacia mesial.
- Para calcular el resultado:
 - Se cuenta el número de superficies con placa (valores “1”).
 - Se multiplica ese valor por 100.
 - Se divide ese valor resultante por el número de superficies evaluadas (si estaban todos los dientes índice son 33 superficies).
 - Ese será el porcentaje de placa de su paciente.

Buscamos la excelencia por su salud, bienestar y dignidad

 **LÍNEA AMIGA**
863 2828

 **WHATSAPP**
304 384 99 92

 **ESE Carmen Emilia Ospina**

 <p>CARMEN EMILIA OSPINA Salud, bienestar y dignidad</p>	<p>DOCUMENTO DE APOYO INDICE DE PLACA BACTERIANA VISIBLE</p>				
<p>PROCESO: GESTIÓN EN CONSULTA EXTERNA</p>	<p>CODIGO: SA-S2-D20</p>	<p>VIGENCIA: 15/09/2025</p>	<p>V4</p>	<p>PÁGINA2 de 4</p>	

- La interpretación del Índice de Placa de su paciente se presenta en porcentaje, considerándose para esa fecha de examen:
 - Higiene Oral Buena, cuando el resultado es de 0-15%.
 - Higiene Oral Regular, valores entre 16-30%.
 - Higiene Oral Deficiente, valores superiores a 30%.
- Consigne ese valor en la casilla correspondiente.

Esquema para registro de placa bacteriana

Índice de placa bacteriana de Silness & Løe modificado																																			
Diente	Ultimo molar 1er cuadrante					11 / 51					23 / 63					Ultimo molar 2º cuadrante					Ultimo molar 3er cuadrante					44 / 84					Ultimo molar 4º cuadrante				
	Código	D	V	O	P	M	D	V	P	M	M	V	P	D	M	V	O	P	D	D	V	O	L	M	M	V	O	L	D	M	V	O	L	D	
<p>Fecha: <u> </u> / <u> </u> / <u> </u> día / mes / año</p> <p>No. de superficies examinadas (33): _____</p> <p>Número de valores "1" encontrados: _____</p> <p>Porcentaje de Placa: _____</p> <p>Higiene Oral: Buena (0-15%): _____ Regular (16-30%): _____ Deficiente (31-100%): _____</p>																																			

EJEMPLO: - Si marco 15 casillas con valor 1, la suma seria 15

- 15 se multiplica por 100= 1500
- Supongamos que examinó las 33 superficies (todos los dientes presentes del esquema)
- Se divide 1500/33= **45%**



Buscamos la excelencia por su salud, bienestar y dignidad

LÍNEA AMIGA
863 2828

WHATSAPP
304 384 99 92



ESE Carmen Emilia Ospina

 <p>ESE CARMEN EMILIA OSPINA Salud, bienestar y dignidad</p>	<p>DOCUMENTO DE APOYO INDICE DE PLACA BACTERIANA VISIBLE</p>				
<p>PROCESO: GESTIÓN EN CONSULTA EXTERNA</p>	<p>CODIGO: SA-S2-D20</p>	<p>VIGENCIA: 15/09/2025</p>	<p>V4</p>	<p>PÁGINA3 de 4</p>	

Se parametriza:

Higiene oral	Resultado
Buena	0 – 15%
Regular	16 - 30%
Deficiente	31 – 100%

Para iniciar tratamiento odontológico asistencial de reparación del daño, el usuario debe tener **buena** higiene oral (0 a 15%) de placa, de lo contrario se debe reforzar la educación y apropiación del autocuidado.

COPIA CONTROLADA ESE/CEO

Buscamos la excelencia por su salud, bienestar y dignidad

LÍNEA AMIGA
863 2828

WHATSAPP
304 384 99 92



ESE Carmen Emilia Ospina



CARMEN EMILIA OSPINA
Salud, bienestar y dignidad

DOCUMENTO DE APOYO
INDICE DE PLACA BACTERIANA VISIBLE



PROCESO:
GESTIÓN EN CONSULTA
EXTERNA

CODIGO: SA-S2-D20

VIGENCIA: 15/09/2025

V4

PÁGINA4 de 4

CONTROL DE CAMBIOS

Versión	Descripción el Cambio	Fecha de aprobación
1	Elaboración del documento:	26/09/2016
2	Modificación del documento:	17/09/2021
3	Modificación del documento: Se modifica documento con el fin de obtener una mejora continua en el subproceso "Odontología", se realizaron los siguientes ajustes: 1. Actualización de la vigencia. 2. Ajustes estructurales.	28/06/2023
4	Modificación del documento: Se modifica documento con el fin de obtener una mejora continua en el subproceso "Odontología", se realizaron los siguientes ajustes: 1. Actualización de la vigencia.	28/06/2023
Nombre: Patricia Castro Charry. Cargo: Odontóloga.		
Nombre: Paula Clareth Garnica Quintero. Contratista área de planeación	Nombre: Lina Maria Vásquez Diaz Cargo: Subgerente de Servicios de Salud	Nombre: Lina Maria Vásquez Diaz Cargo: Gerente (E)
Elaboró	Revisó	Aprobó

Buscamos la excelencia por su salud, bienestar y dignidad

LÍNEA AMIGA
863 2828

WHATSAPP
304 384 99 92

f i o y
ESE Carmen Emilia Ospina